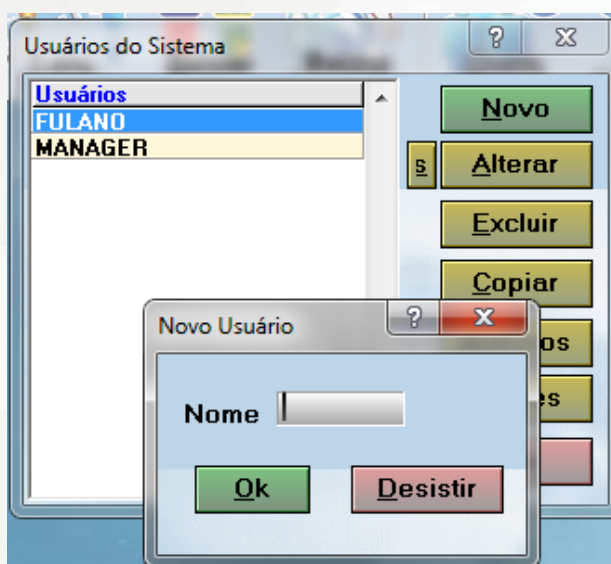


Cadastro de Novos Usuários

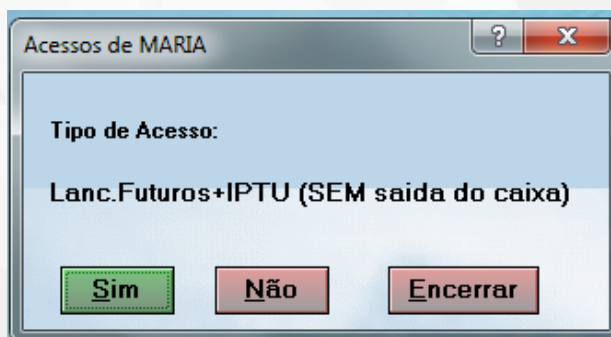
- 1) Fazer login no sistema com o usuário MANAGER.
- 2) Acessar o menu Especiais -> Segurança.
- 3) O sistema permite cadastrar um novo usuário ou copiar um já cadastrado:

Novo usuário

Clicar em Novo e inserir o nome do usuário.



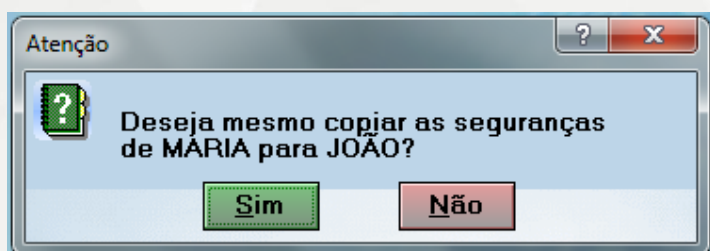
A partir disso, o sistema fará perguntas com relação às permissões que serão concedidas ao novo usuário. Por exemplo: O novo usuário terá permissão para fazer Lançamentos Futuros?



Ao final, o novo usuário será criado e terá as permissões concedidas.

Cópia de usuário

O sistema permite cadastrar um novo usuário copiando as permissões já concedidas a outro já existente. Para isso, basta selecionar o usuário do qual deseja copiar as permissões, clicar em Copiar e inserir o nome do novo usuário. O sistema exibirá a pergunta abaixo:



Clicar em Sim. O novo usuário cadastrado terá as mesmas permissões do copiado.

Primeiro acesso do novo usuário

No primeiro acesso ao sistema, o novo usuário deve fazer login com seu nome de usuário e senha AAAAA, e clicar em Senha para alterá-la conforme preferência. Durante a troca, o sistema exibe a senha digitada, portanto, é recomendado que o usuário faça isso sem a presença de outras pessoas.